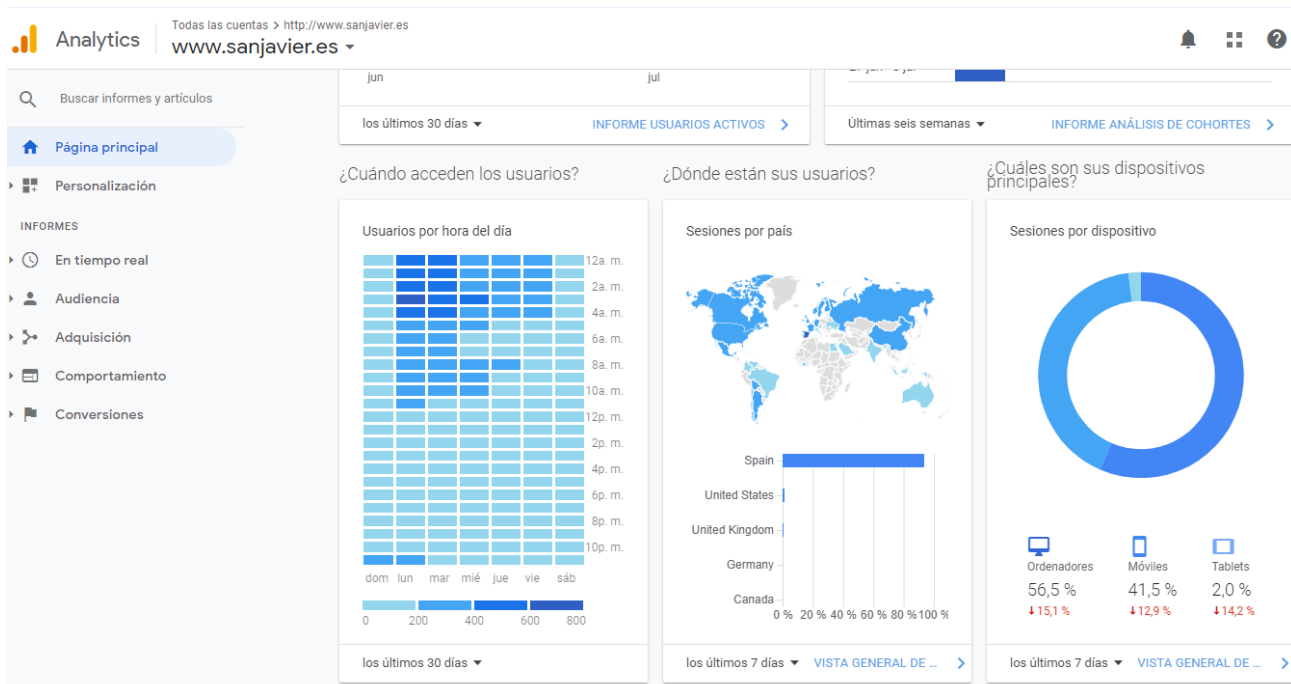


Visitas al Portal de Transparencia del Ayuntamiento.

A través de la página Corporativa de <https://www.sanjavier.es> disponemos de la siguiente estadística:



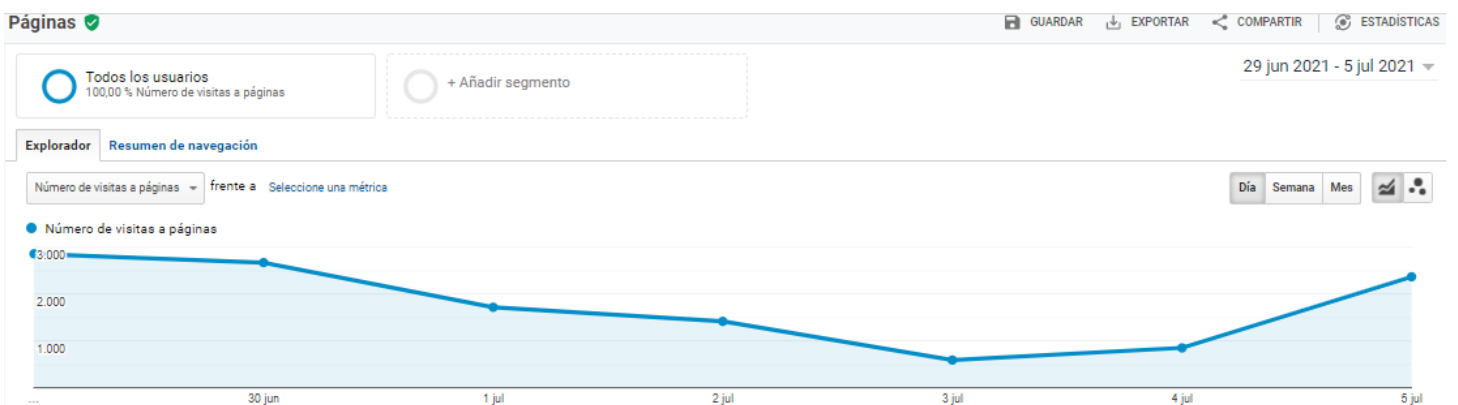
¿Qué páginas visitan con más frecuencia los ciudadanos y usuarios de la Web Corporativa y de transparencia en los últimos 7 días?

¿Qué páginas visitan sus usuarios?

Página	Número de páginas vistas	Valor de página
/	2.613	0,00 \$
/es/pagina-1890-cita-previa	1.103	0,00 \$
/es/pagina-1871-pago-...tributos-telematicos	881	0,00 \$
/es/seccion-13-personal-y-rrhh	644	0,00 \$
/es/seccion-21-gesti-n-tributaria	615	0,00 \$
/es/pagina-1871-pago-detributos-telematicos	481	0,00 \$
/es/ayuntamiento-tramites	399	0,00 \$
/es/ayuntamiento-contacto	279	0,00 \$
/es/ayuntamiento-agenda-global	217	0,00 \$
/es/ayuntamiento-aler...-la-sede-del-gobierno	205	0,00 \$

los últimos 7 días ▼ [INFORME PÁGINAS >](#)

Si detallamos más en profundidad se muestran los siguientes datos:



Dimensión primaria: **Página** Título de la página Otros -

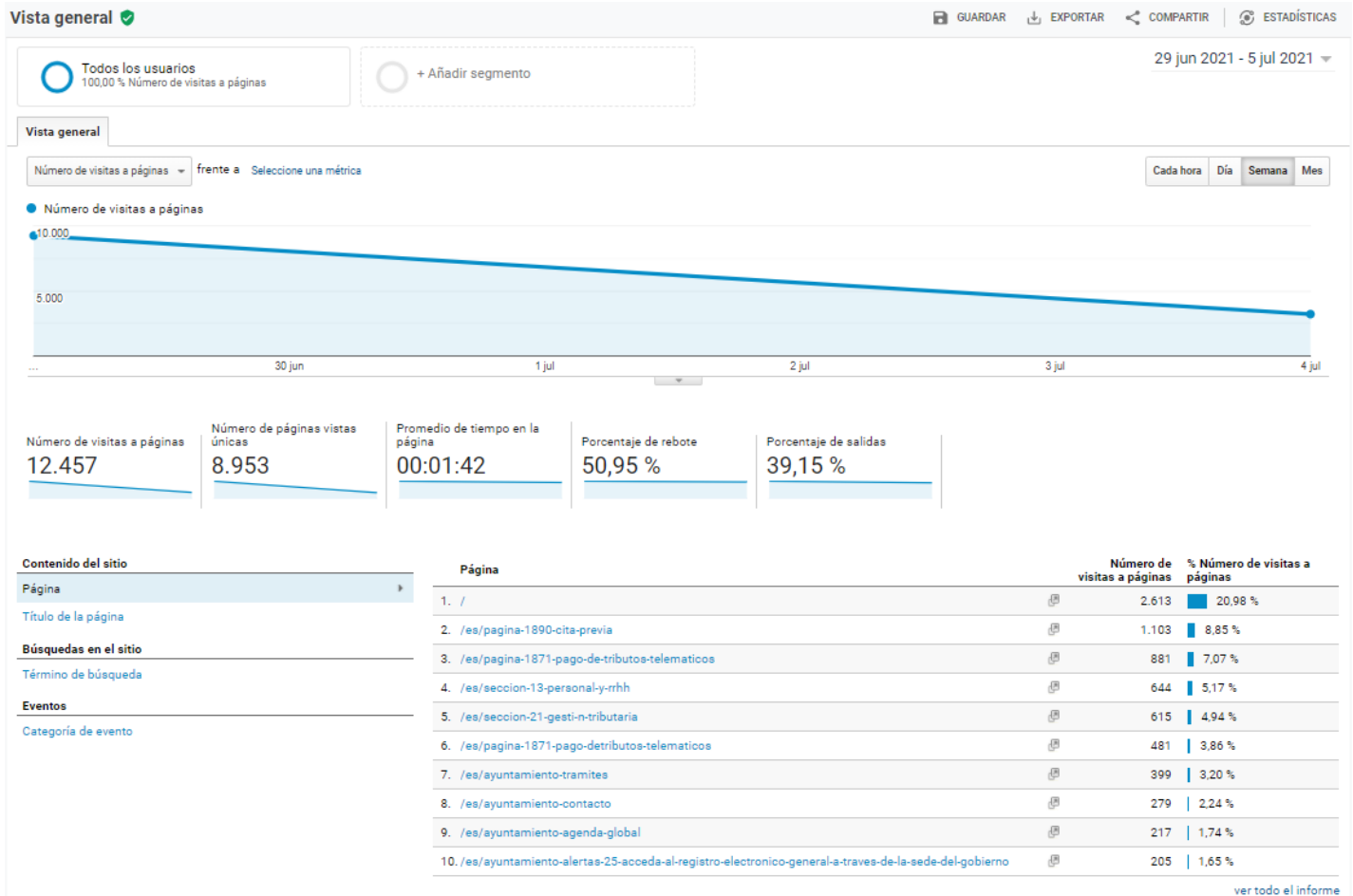
Incluir en gráficos		Dimensión secundaria	Ordenar por tipo:	Predeterminado	avanzado			
Página	Número de visitas a páginas	Número de páginas vistas únicas	Promedio de tiempo en la página	Entradas	Porcentaje de rebote	Porcentaje de salidas	Valor de página	
	12.457 % del total: 100,00 % (12.457)	8.953 % del total: 100,00 % (8.953)	00:01:42 Media de la vista: 00:01:42 (0,00 %)	4.877 % del total: 100,00 % (4.877)	50,95 % Media de la vista: 50,95 % (0,00 %)	39,15 % Media de la vista: 39,15 % (0,00 %)	0,00 US\$ % del total: 0,00 % (0,00 US\$)	
<input type="checkbox"/> 1. /	2.613 (20,98 %)	1.872 (20,91 %)	00:01:17	1.650 (33,83 %)	31,88 %	31,11 %	0,00 US\$ (0,00 %)	
<input type="checkbox"/> 2. /es/pagina-1890-cita-previa	1.103 (8,85 %)	604 (6,75 %)	00:02:28	344 (7,05 %)	52,33 %	44,88 %	0,00 US\$ (0,00 %)	
<input type="checkbox"/> 3. /es/pagina-1871-pago-de-tributos-telematicos	881 (7,07 %)	666 (7,44 %)	00:03:03	349 (7,16 %)	69,34 %	58,00 %	0,00 US\$ (0,00 %)	
<input type="checkbox"/> 4. /es/seccion-13-personal-y-rrhh	644 (5,17 %)	411 (4,59 %)	00:01:43	206 (4,22 %)	47,57 %	35,40 %	0,00 US\$ (0,00 %)	
<input type="checkbox"/> 5. /es/seccion-21-gesti-n-tributaria	615 (4,94 %)	368 (4,11 %)	00:01:36	170 (3,49 %)	41,76 %	26,50 %	0,00 US\$ (0,00 %)	
<input type="checkbox"/> 6. /es/pagina-1871-pago-detributos-telematicos	481 (3,86 %)	403 (4,50 %)	00:04:58	350 (7,18 %)	78,00 %	75,68 %	0,00 US\$ (0,00 %)	
<input type="checkbox"/> 7. /es/ayuntamiento-tramites	399 (3,20 %)	296 (3,31 %)	00:01:37	75 (1,54 %)	29,33 %	21,30 %	0,00 US\$ (0,00 %)	
<input type="checkbox"/> 8. /es/ayuntamiento-contacto	279 (2,24 %)	115 (1,28 %)	00:01:55	18 (0,37 %)	61,11 %	24,37 %	0,00 US\$ (0,00 %)	
<input type="checkbox"/> 9. /es/ayuntamiento-agenda-global	217 (1,74 %)	139 (1,55 %)	00:00:43	18 (0,37 %)	38,89 %	17,51 %	0,00 US\$ (0,00 %)	
<input type="checkbox"/> 10. /es/ayuntamiento-alertas-25-acceda-al-registro-electronico-general-a-traves-de-la-sede-del-gobierno	205 (1,65 %)	152 (1,70 %)	00:01:37	32 (0,66 %)	62,50 %	32,20 %	0,00 US\$ (0,00 %)	

Mostrar filas: 10 Ir a: 1 1 - 10 de 661

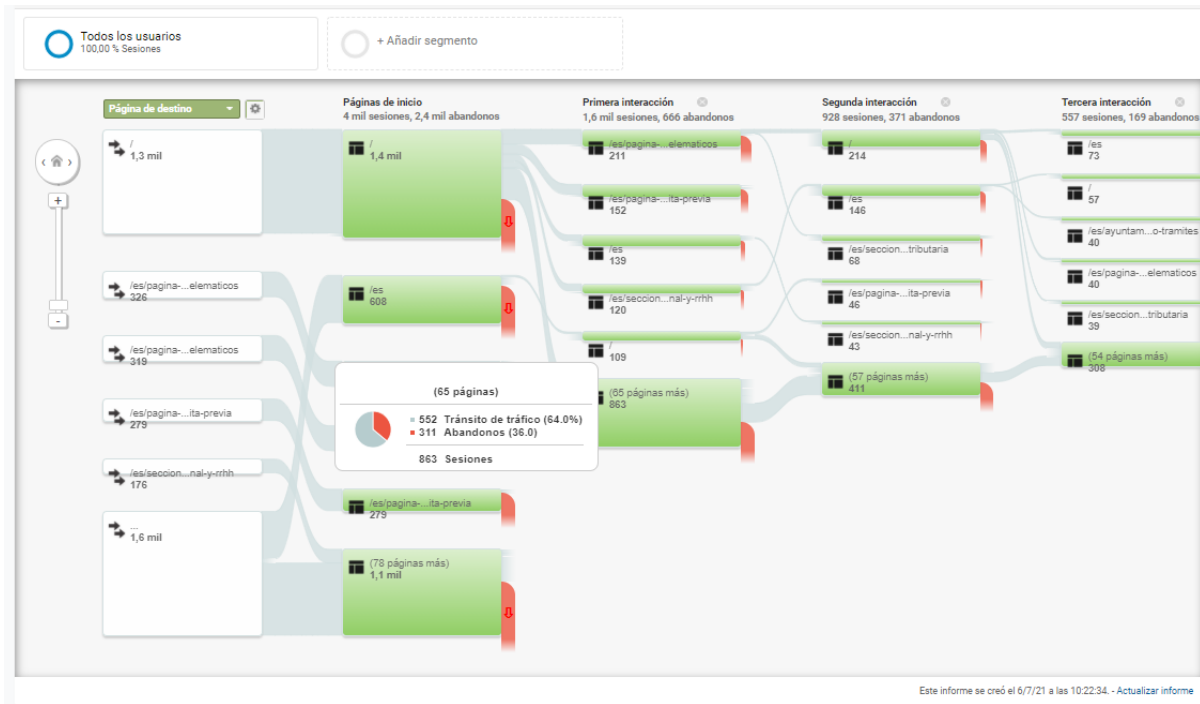
Este informe se creó el 6/7/21 a las 9:49:57. - Actualizar informe

Observamos que, estando en tiempo de pago de tributos, estas páginas están ocupando el primer lugar del ranking así como el registro general del Estado para realizar trámites online en el Ayuntamiento de San Javier y otras instituciones y Administraciones públicas. La cita previa para acceder a los servicios del Ayuntamiento de San Javier también está en los primeros lugares con mayor visita Web.

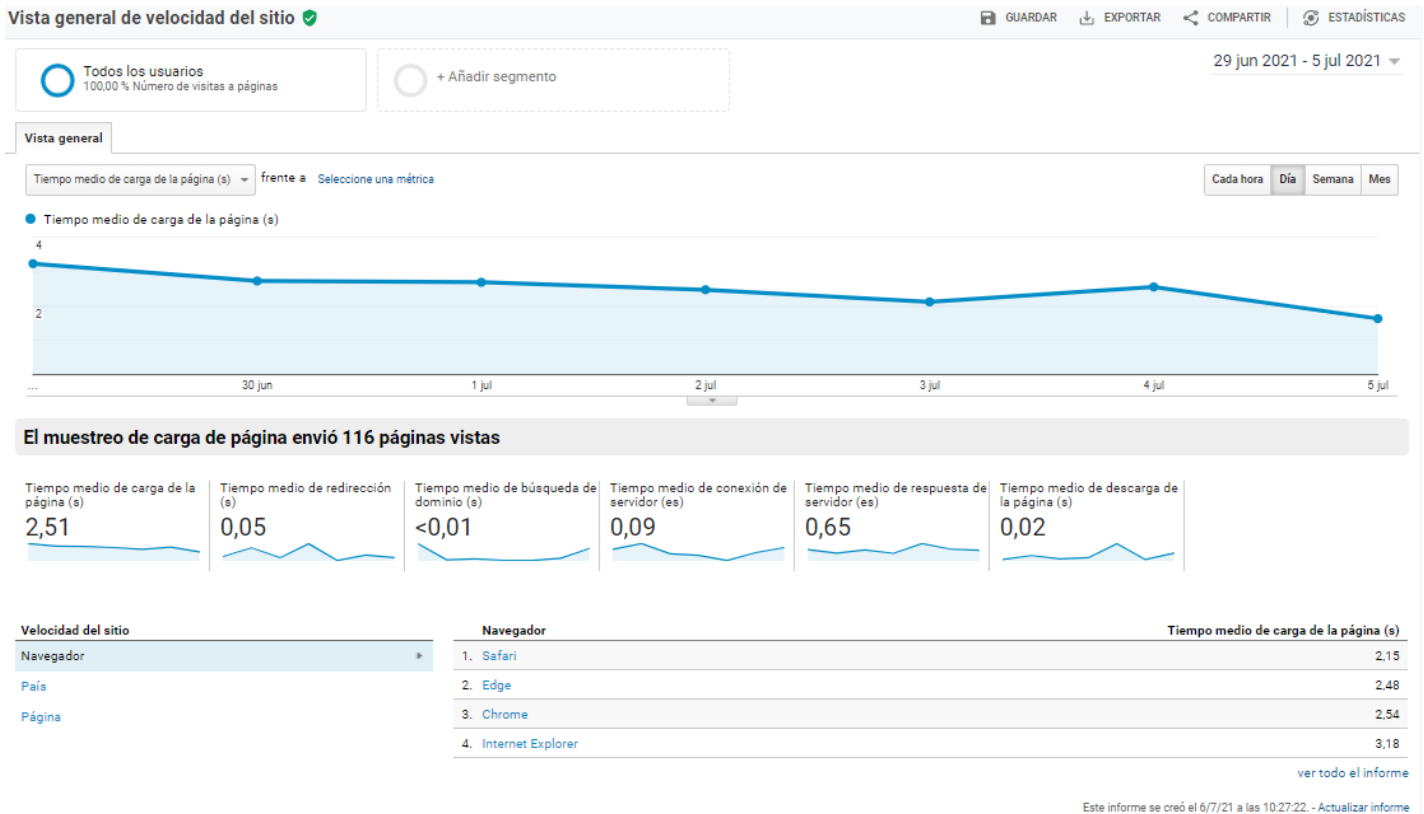
Obtenemos en vista, por semanas y meses, un total de visitas de 12.457 con un número de páginas con vistas únicas de 8953 y un promedio de tiempo que el usuario está en la página de 1:42 con un porcentaje de rebote del 50,95% y un porcentaje de salida del 39,15% tal y como se observa en las estadísticas puestas a continuación.



El flujo de comportamiento que muestra la página es la siguiente:



La velocidad del sitio muestra a través de los distintos navegadores una estadística del tiempo medio y eficacia de la página tal y como muestra la siguiente imagen:



Y por países obtenemos un dato de curiosidad tal y como mostramos a continuación:

Velocidad del sitio	País	Tiempo medio de carga de la página (s)
Navegador	1. Switzerland	2,51
País	2. Spain	2,51

[ver todo el informe](#)

Este informe se creó el 6/7/21 a las 10:30:42. - Actualizar informe

Las sugerencias de velocidad para el sitio donde se observa el número de visitas por página y el tiempo medio en el que se carga dicha página Web es el siguiente:

Sugerencias de velocidad para el sitio GUARDAR | ESTADÍSTICAS

Todos los usuarios
100,00 % Número de visitas a páginas

+ Añadir segmento

29 jun 2021 - 5 jul 2021

Sugerencias

Tiempo medio de carga de la página (s) frente a Seleccione una métrica

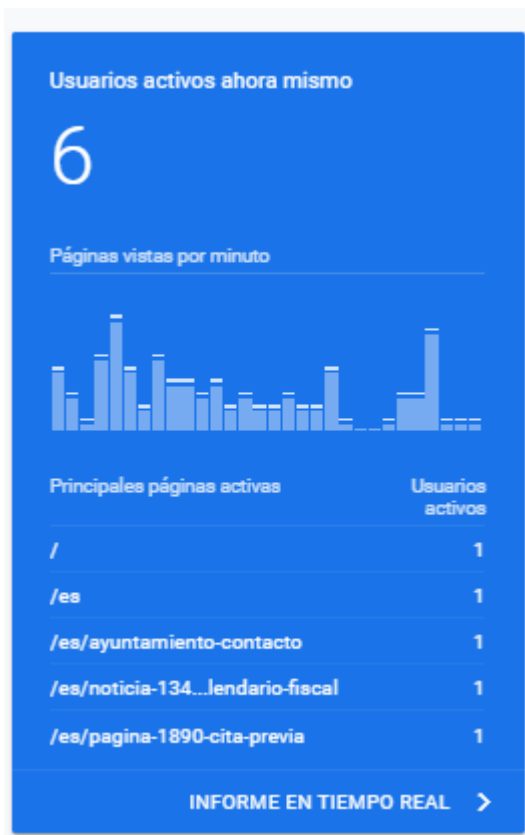
Tiempo medio de carga de la página (s)

Página	Número de visitas a páginas	Tiempo medio de carga de la página (s)
1. /	2.613	2,65
2. /es/pagina-1890-cita-previa	1.103	1,86
3. /es/pagina-1871-pago-de-tributos-telematicos	881	2,06
4. /es/seccion-13-personal-y-rrhh	644	0,00
5. /es/seccion-21-gesti-n-tributaria	615	1,97
6. /es/pagina-1871-pago-detributos-telematicos	481	1,75
7. /es/ayuntamiento-tramites	399	2,78
8. /es/ayuntamiento-contacto	279	0,00
9. /es/ayuntamiento-agenda-global	217	0,00
10. /es/ayuntamiento-alertas-25-acceda-al-registro-electronico-general-a-traves-de-la-sede-del-gobierno	205	1,69

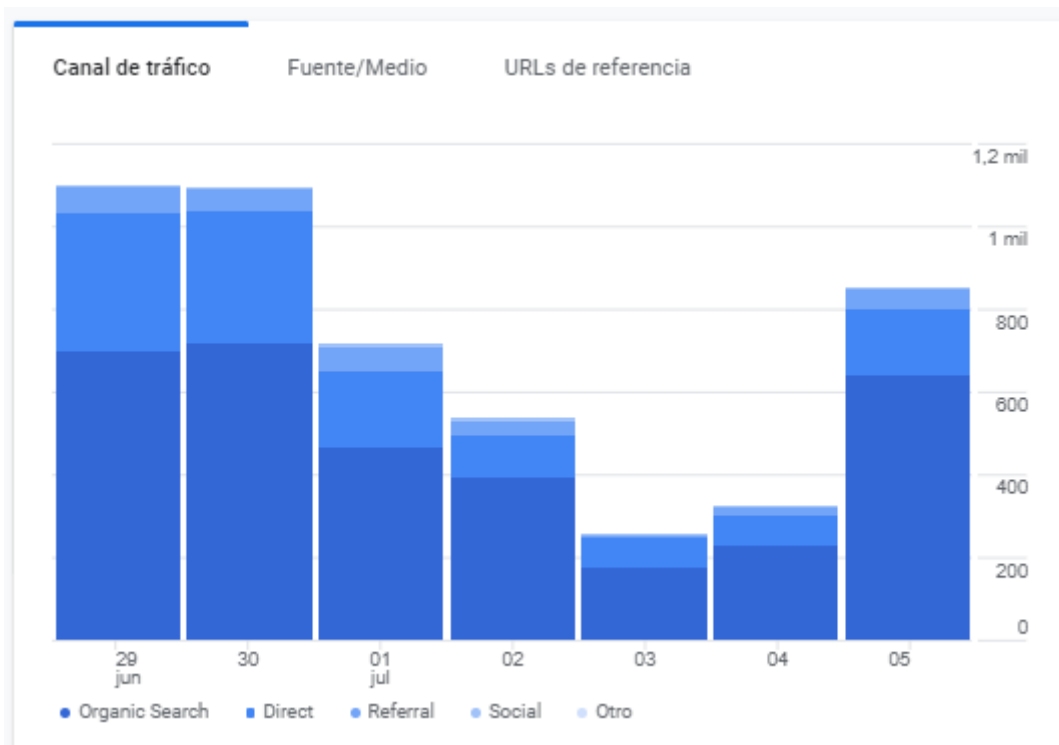
1 - 10 de 661

Este informe se creó el 6/7/21 a las 12:37:20. - Actualizar informe

Actualmente usuarios activos en este momento en la página Web:



¿Cómo obtienes usuarios?



		Adquisición			Comportamiento			Conversiones		
Default Channel Grouping		Usuarios ? ↓	Usuarios nuevos ?	Sesiones ?	Porcentaje de rebote ?	Páginas/sesión ?	Duración media de la sesión ?	Tasa de conversión del objetivo ?	Objetivos cumplidos ?	Valor del objetivo ?
		3.707 % del total: 100,00 % (3.707)	2.579 % del total: 100,12 % (2.576)	4.877 % del total: 100,00 % (4.877)	50,95 % Media de la vista: 50,95 % (0,00 %)	2,55 Media de la vista: 2,55 (0,00 %)	00:02:38 Media de la vista: 00:02:38 (0,00 %)	0,00 % Media de la vista: 0,00 % (0,00 %)	0 % del total: 0,00 % (0)	0,00 US\$ % del total: 0,00 % (0,00 US\$)
<input type="checkbox"/>	1. Organic Search	2.551 (66,97 %)	1.543 (59,83 %)	3.311 (67,89 %)	48,35 %	2,73	00:02:55	0,00 %	0 (0,00 %)	0,00 US\$ (0,00 %)
<input type="checkbox"/>	2. Direct	1.061 (27,86 %)	941 (36,49 %)	1.244 (25,51 %)	59,24 %	2,09	00:01:58	0,00 %	0 (0,00 %)	0,00 US\$ (0,00 %)
<input type="checkbox"/>	3. Referral	153 (4,02 %)	65 (2,52 %)	278 (5,70 %)	41,01 %	2,67	00:02:43	0,00 %	0 (0,00 %)	0,00 US\$ (0,00 %)
<input type="checkbox"/>	4. Social	44 (1,16 %)	30 (1,16 %)	44 (0,90 %)	75,00 %	1,43	00:00:29	0,00 %	0 (0,00 %)	0,00 US\$ (0,00 %)

¿Dónde están ubicados sus usuarios?



¿Cuáles son sus dispositivos principales?

Sesiones por dispositivo



Ordenadores

56,5 %

↓ 15,1 %



Móviles

41,5 %

↓ 12,9 %



Tablets

2,0 %

↓ 14,2 %

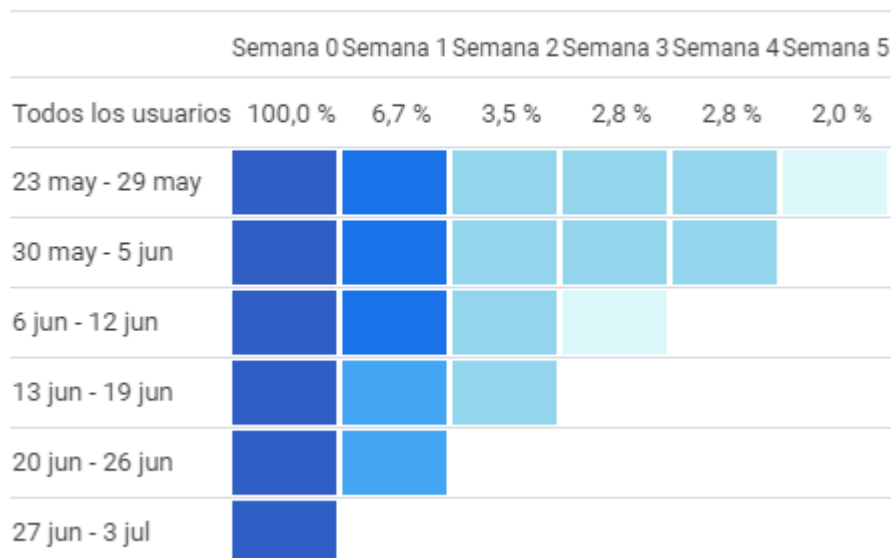
¿Qué páginas visitan sus usuarios?

Página	Número de páginas vistas	Valor de página
/	2.613	0,00 \$
/es/pagina-1890-cita-previa	1.103	0,00 \$
/es/pagina-1871-pago-...tributos-telematicos	881	0,00 \$
/es/seccion-13-personal-y-rrhh	644	0,00 \$
/es/seccion-21-gesti-n-tributaria	615	0,00 \$
/es/pagina-1871-pago-detributos-telematicos	481	0,00 \$
/es/ayuntamiento-tramites	399	0,00 \$
/es/ayuntamiento-contacto	279	0,00 \$
/es/ayuntamiento-agenda-global	217	0,00 \$
/es/ayuntamiento-aler...-la-sede-del-gobierno	205	0,00 \$

los últimos 7 días ▼ [INFORME PÁGINAS >](#)

¿Cómo retiene a los usuarios?

Retención de usuarios



Valor social de los medios sociales:



Red social	Sesiones	% Sesiones
1. Facebook	35	79,55 %
2. Twitter	7	15,91 %
3. Instagram	2	4,55 %